

alilo®
БОЛЬШОЙ ЗАЙКА G7

от 0 до 12 лет

ЗАГРУЖЕНЫ ВСЕМИ
ЛЮБИМЫЕ ПЕСЕНКИ
В. Я. ШАИНСКОГО:
★ УЛЫБКА
★ ОБЛАДА
★ КРОКОДИЛ ГЕНА
★ МАМОНТЁНОК
★ ЧЕБУРАШКА



Большой Зайка

ИНТЕРАКТИВНАЯ МУЗЫКАЛЬНАЯ ИГРУШКА С ФУНКЦИЯМИ
МЕДИАПЛЕЕРА, НОЧНИКА И ДИКТОФОНА
МОДЕЛЬ G7

Большой Зайка

Приветтики-омлетики!

Теперь я буду жить в вашем доме. Значит, самое время познакомиться поближе!

Я Большой Зайка alilo – самый премиленький медиаплеер для малышей и деток всех возрастов.

Со мной можно играть и таскать меня за мягкие ушки. Как и другие зайчики из моего семейства alilo, я умею читать сказки и петь песенки. Мои ушки будут мягко светиться, когда вам нужен ночник. Мои кнопки очень легко освоить. Я сильный, потому что сделан из прочного ABS-пластика, который в 30 раз прочнее обычного!

Я особенный, так как мной можно управлять с помощью пульта. А ещё у меня есть LCD-дисплей. Но это далеко не всё.

Пожалуйста, прочитайте эту инструкцию перед тем, как мы начнём дружить.

Теперь ваш,
Большой Зайка



1 ОБО МНЕ

МНОГОФУНКЦИОНАЛЬНЫЙ: пою песенки и читаю сказки, запоминаю то, что вы скажете или пропоете, а ещё превращаюсь в аудиоколонку и ночник!
ДЛЯ ДЕТЕЙ: создан таким, чтобы дети интуитивно осваивали операции, а управление было удобным для маленьких ручек.

БЕЗОПАСНЫЙ: у меня нет острых углов, а ушки сделаны из безопасного RoHS-силикона. Даже динамик сделан специально с учётом защиты детского слуха.

ОБНОВЛЯЕМЫЙ КОНТЕНТ: вы можете обновить все мои песенки и сказки, записав на меня то, что будет особенно нравиться ребёнку. Для этого в моей коробочке есть кабель USB.

ДОЛГОВЕЧНЫЙ: ударопрочная конструкция из ABS-пластика, который в 30 раз прочнее обычного. А батарея – аккумуляторная.

КАРТА ПАМЯТИ: у меня есть встроенная MicroSD-карта на 8 Гб. Я могу запомнить до 1000 песен или 200 сказок.

ВКЛЮЧИТЬ И ПРОДОЛЖИТЬ: функция включения и продолжения запоминает, где было остановлено проигрывание во время отключения, и продолжает его с этого же места. Очень удобно!

БЛОКИРОВКА КНОПОК: заблокируйте кнопки, чтобы я не отвлекался, когда детишки будут с ними играть.

УСПОКАИВАЮЩИЕ ЗВУКИ: в отдельной папочке у меня записаны спокойные песенки и мелодии, а также белый шум.

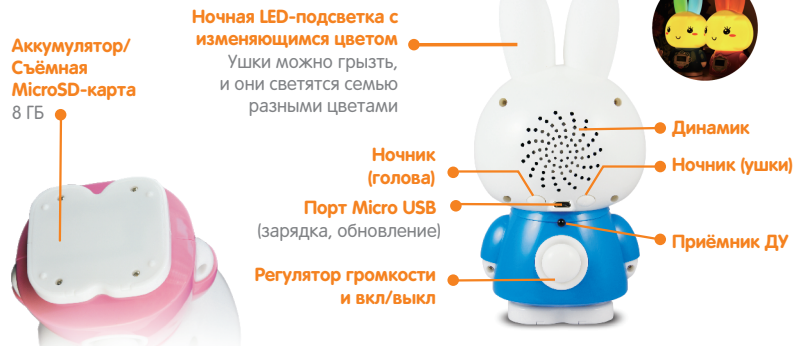
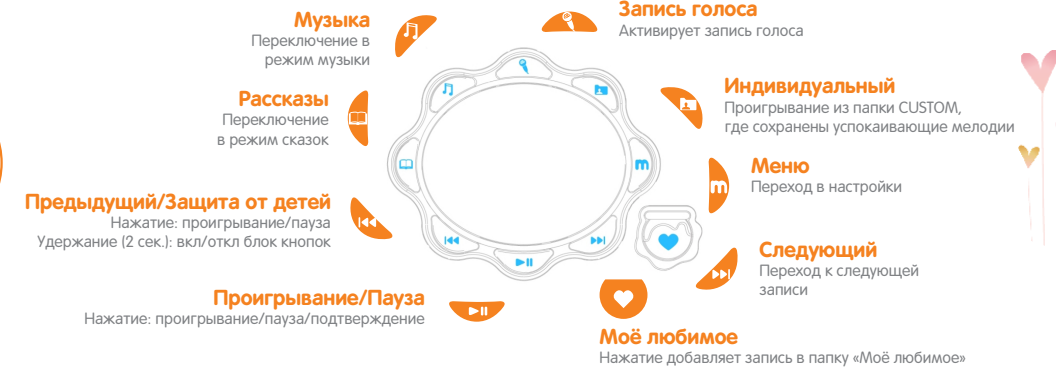
ФУНКЦИЯ СНА: я умею засыпать тогда, когда вы мне скажете – через 15, 30 или 45 минут.

LCD-ЭКРАН: высокое разрешение и подсветка для большего комфорта.

ПУЛЬТ ДУ: мной можно управлять при помощи оригинального пульта.



2 МОИ ФУНКЦИИ



Как записывать и проигрывать записи?
Нажмите для начала записи.
Нажмите для сохранения.
Нажмите и удерживайте 2 секунды, чтобы проиграть запись.

Как установить таймер выключения?
Нажмите для перехода к меню «Настройки».
Нажмите и для выбора пункта «Timed Shutdown» и установки таймера.

Как использовать в качестве USB-колонки?
Нажмите для перехода к меню «Настройки».
Нажмите и для выбора «USB AUDIO», подключите к компьютеру через USB-кабель, затем нажмите на для подтверждения режима USB-колонки.

Как проигрывать записи из папки «Мое любимое»?
При включении зайчика нажмите кнопку , чтобы воспроизвести свои любимые записи.

ОПЕРАЦИИ

Как записывать и проигрывать записи?
Нажмите для начала записи.
Нажмите для сохранения.
Нажмите и удерживайте 2 секунды, чтобы проиграть запись.

Как установить таймер выключения?
Нажмите для перехода к меню «Настройки».
Нажмите и для выбора пункта «Timed Shutdown» и установки таймера.

Как использовать в качестве USB-колонки?
Нажмите для перехода к меню «Настройки».
Нажмите и для выбора «USB AUDIO», подключите к компьютеру через USB-кабель, затем нажмите на для подтверждения режима USB-колонки.

Как проигрывать записи из папки «Мое любимое»?
При включении зайчика нажмите кнопку , чтобы воспроизвести свои любимые записи.

УСЛОВИЯ ГАРАНТИЙНОГО ОБСЛУЖИВАНИЯ

Бесплатное гарантийное обслуживание осуществляется в течение 30 дней со дня покупки при условии предоставления правильно заполненного гарантийного талона.
ИЗДЕЛИЕ НЕ ПОДЛЕЖИТ ГАРАНТИЙНОМУ РЕМОНТУ В СЛУЧАЕ:
- отсутствия данного гарантийного талона или подписи/печати покупателя/продавца на нём;
- нарушения правил эксплуатации изделия;
- использования изделия не по назначению;
- наличия механических повреждений (внешних и внутренних);
- неаккуратностей, вызванных попаданием внутрь посторонних предметов, насекомых, жидкостей;
- наличия химических, электрохимических, электростатических, экстремальных повреждений, вызванных несоответствием государственным стандартам питающих коммуникационных кабелей сетей;
ГАРАНТИЯ НЕ РАСПРОСТРАНЯЕТСЯ:
- на ущерб, причинённый другому оборудованию, работающему в сопряжении с данным изделием;
- не принимается к гарантийному обслуживанию изделие, имеющее следы ремонта или вскрытия и не имеющие отметки о проведённом ремонте в гарантийном талоне;
- в случае нарушения комплектности изделия гарантийное обслуживание не осуществляется, либо осуществляется в ограниченном объёме.
При обнаружении недостатков изделия мы с радостью примем его на техническую экспертизу. Ориентировочный срок – 14 рабочих дней, а также время доставки до сервис-центра и обратно – 7 рабочих дней. Срок может продлеваться согласно условиям сервис-центра, например, из-за доставки необходимых комплектующих, дополнительного тестирования и т. п.
СОХРАНИТЕ ГАРАНТИЙНЫЙ ТАЛОН ДО КОНЦА ГАРАНТИЙНОГО СРОКА.

ООО «Бэби Опт Групп»
Адрес сервис-центра:
199226, Россия,
г. Санкт-Петербург,
ул. Новикова, д. 5, к. 1
Наша заботливая служба поддержки:
8 (800) 707-25-64
service@babyoptgroup.ru



3 ЧАСТЫЕ ВОПРОСЫ

- Почему у меня не получается включить зайчика?**
 - Проверьте и убедитесь, что у меня не кончился заряд.
 - Подключите меня к компьютеру и проверьте, есть ли неподдерживаемые файлы на MicroSD-карте. Удалите их.
- Почему зайчик включён, а звука нет?**
 - Сделайте звук погромче, покрутив мой хвостик.
 - Убедитесь, что файлы на MicroSD-карте только поддерживаемых форматов (рекомендуем MP3).
 - Убедитесь, что на MicroSD-карте есть только 3 папки с точно такими названиями: STORY, MUSIC, CUSTOM.
 - Извлеките и снова вставьте MicroSD-карту.
- Почему зайка не заряжается?**
 - Убедитесь, что я выключен.
 - Проверьте кабель USB и USB-порт. Убедитесь, что они не повреждены.
- Почему не удаётся скопировать файлы на MicroSD-карту?**
 - Убедитесь, что MicroSD-карта отформатирована в FAT32 и правильно установлена в слот для карты.
- Почему зайчик не проигрывает тот контент, что мы записали на его карту памяти?**
 - Я умею проигрывать только звуковые файлы формата mono (a не stereo). Убедитесь, что музыка, которую вы на меня записали, была именно в этом формате.
 - Когда вы подключите меня к компьютеру, то увидите 3 папки. Каждая папка предназначена для своего вида контента (сказки, музыка, спокойные мелодии), который я проигрываю в соответствующем режиме. Может быть, вы сохранили файл не в ту папку. Или ищите его, находясь в неверном режиме.
 - Пожалуйста, выключайте меня перед подключением к компьютеру или при вынимании/вставке карты памяти.
- Почему компьютер «не видит» зайчика?**
 - Выключите меня, а затем выньте и вставьте заново карту памяти.
 - Затем подключите меня к компьютеру.
 - Если компьютер снова меня «не видит», то используйте другой USB-порт на компьютере. Если это не помогло, вставьте другую карту памяти.

4 ТЕХНИЧЕСКИЕ ХАРАКТЕРИСТИКИ

Формат файлов	MP3, WAV, WMA
Формат записи голоса	WAV
Карта памяти	Встроенная MicroSD-карта (8 Гб)
USB порт	Micro-USB (то такой узенький-узенький разъем)
Ночник	Семь цветов, диодная подсветка
Динамик	Высококачественный динамик
Аккумулятор	Литий-ионная батарея
Время работы	5 часов при средней громкости
Время полной зарядки	2 часа
Габариты	Мой рост 21,59 см, ширина 11,54 см, глубина 8,12 см
Вес	Я немножко потоптел, поэтому сейчас вешу 450 г
Материал	Высококачественные ABS-пластик и силикон
Температура использования	От -5°С до +40°С

Как отформатировать MicroSD-карту

Внимание! Весь контент будет удалён после форматирования. Пожалуйста, при необходимости предварительно создайте резервные копии файлов.

- Отключите меня и подсоедините к компьютеру через кабель Micro USB.
- Дважды кликните на КОМПЬЮТЕР и найдите "USB-Drive".
- Кликните правой кнопкой на "USB-Drive" и выберите "Format", выбрав "FAT 32", а затем "2048" в качестве файловой системы.
- После этого создайте на этом устройстве USB три папки с именами STORY, MUSIC, CUSTOM. Эти папки предназначены для сказок, музыки и спокойных мелодий соответственно.

5 МЕРЫ ПРЕДОСТОРОЖНОСТИ

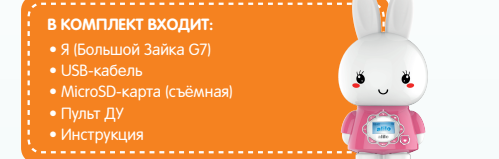
- В целях безопасности малышам до 2-х лет рекомендую давать меня в присутствии взрослых.
- В комплект входит USB-кабель для подключения к компьютеру. Сетевой адаптер в комплекте не поставляется. Рекомендую зарядное устройство на 5 В, 500 мА.
- Не подключайте меня более чем к одному блоку питания.
- Не заряжайте мой аккумулятор более 6 часов подряд.
- Если вы используете меня в качестве ночника или громко включаете звук, то необходимо, чтобы я находился на достаточном расстоянии от ребёнка (рекомендуемое расстояние 90 см).
- Аккумуляторную батарею нельзя вынуть и заменить. Пожалуйста, заряжайте её под наблюдением взрослых.
- Аккумуляторную батарею нельзя вынуть и заменить. Пожалуйста, заряжайте её под наблюдением взрослых.
- Не переменовывайте три папки на MicroSD-карте памяти. Убедитесь, что они называются так: STORY, MUSIC, CUSTOM.
- Убедитесь, что винтик, закрывающий слот карты памяти, всегда плотно завинчен.

Внимание!

- Пожалуйста, тщательно прочтите всю инструкцию.
- Я не водонепроницаемый. Не погружайте меня в воду или иную жидкость, даже если очень хочется. Это может привести к повреждению и поражению электрическим током.
- Берегите меня от прямых солнечных лучей, высоких температур и любого другого сильного воздействия.
- Не используйте меня, если во мне есть неполадки или я каким-либо образом повреждён.
- Используйте меня только по назначению.
- Цвета головы и тела могут немного отличаться.
- Следите за тем, чтобы маленькие детали не стали причиной удушья.
- Сохраняйте упаковку и инструкцию, так как они содержат важную информацию.

6 ТЕХНИЧЕСКОЕ ОБСЛУЖИВАНИЕ

- Меня можно протирать неагрессивными, неабразивными чистящими средствами для дома и дезинфицирующими средствами.
- Абразивные чистящие средства поцарапают мою поверхность.
- Не помещайте меня в жидкости, так как это мне не нравится и может повредить мои компоненты.



В каждом зайчике alilo вы найдёте предзаписанные сказки и песенки (рус. и англ.)



Я буду петь вам добрые и весёлые песенки В. Я. Шаинского: Улыбка, Облака, Крокодил Гена, Мамонтёнок, Чебурашка. А также рассказывать поучительные сказки голосами настоящих актрис Дарьи Корнищевой (Сказкин Дом) и Ольги Донец (Сказкин Дом, KUKFO).

ПОСМОТРИТЕ ВИДЕОИНСТРУКЦИЮ:

Говорят, что люди не любят читать. Поэтому я снялся в небольшом видео, посмотрев которое, вы поймёте, как я работаю. И не нужно ничего читать! P.S. На самом деле, читать – это здорово. Просто читать инструкции бывает скучно.



www.alilo-bunny.ru/g7

ЧТОБЫ УЗНАТЬ ОБО МНЕ БОЛЬШЕ, ЗАДАТЬ ВОПРОС ИЛИ ПОЧИТАТЬ ОТЗЫВЫ, ЗАХОДИТЕ НА МОЙ САЙТ ALILO-BUNNY.RU ИЛИ В СОЦСЕТИ:

alilo_russia alilo_russia alilo.russia

ДЕЛИТЕСЬ СОВЕТАМИ И ОТЗЫВАМИ, ИСПОЛЬЗУЯ ХЕШТЕГ #ALILO Я ЧИТАЮ ИХ ВСЕ И ЧАСТО ДАЮ ПОДАРКИ!

Наша заботливая служба поддержки:
8 (800) 707-25-64
service@babyoptgroup.ru



УСЛОВИЯ ГАРАНТИЙНОГО ОБСЛУЖИВАНИЯ НА ОБРАТНОЙ СТОРОНЕ

Пожалуйста, получите внимательно и достоверную информацию о приобретаемом товаре и его характеристиках. Продавец, освоив все нюансы товара. Покупатель при приобретении настоящего товара имеет право на ремонт, приобретение нового у Продавца товара в течение срока годности, если недостатки товара не выявлены при осмотре. Покупателем правильно использованы, хранены или транспортированы товар, доставленный продавцом, и/или нерепарированы.

Издатель: зайка alilo, Модель: _____	Импортер: alilo, ООО «Бэби Опт Групп»
Дата покупки: _____	Адрес сервис-центра: _____
Фирма-продавец: _____	Почтовый адрес: _____
Подпись продавца: _____	Печать продавца: _____
Почтовый адрес: _____	Почтовый адрес: _____

ДЛЯ ОТМЕТОК СЕРВИСНОГО ОБСЛУЖИВАНИЯ:

ВАШ ЗАЙКА ЗАБОЛЕЛ? НИЧЕГО, ВЫЛЕЧИМ!

ГАРАНТИЙНЫЙ ТАЛОН